

MAI 2025



TRAVAUX AU JARDIN

ET AUTRES INFORMATIONS DE L'ASSOCIATION SH79

ÉDITO

SOMMAIRE

- Édito
- Au potager
- Au jardin d'agrément
- Sous la serre
- Au verger
- Au parc Métayer
- Jardins d'ici & d'ailleurs
- La vie de l'association



EDITORIAL

Le PRINTEMPS AUX JARDINS a fêté son quarantième anniversaire, il a vu le baptême d'un nouveau fuchsia « Hélène d'Aigonnay ». Il a entendu des conférences ou des ateliers de qualité, merci à Xavier, Cécile et Denis, Caroline, Patricia et Jérôme.



Le temps et la météo n'étaient pas de la partie; mais les enfants ont pu pêcher à la ligne et chercher les œufs cachés dans le verger



Merci aux exposants qui sont restés avec nous dimanche.

Merci aux visiteurs qui nous ont rejoints malgré tout.

Merci aux bénévoles qui n'ont ménagé ni leur temps ni leurs efforts pour que ce quarantième Printemps aux Jardins soit une Fête des Plantes!


AU POTAGER

Semer les haricots verts, pourpres, jaunes, secs, demi-secs (les mogettes).

Semer les derniers pois.

Planter tomates, aubergines, poivrons, courges et courgettes !

Planter betteraves et salades. Ne pas oublier les poirées. Pour les patates douces, attendre encore, fin mai début juin pour les planter.



Penser aux choux : rave, rouge, pomme, vert, cabus, fleur et brocoli, de Bruxelles, de Chine. Le choix est grand, ce sont tous des brassicacées. Si on ajoute quelques radis, navets, ou moutardes, de la même famille, la difficulté sera ensuite de faire des rotations cohérentes et de gérer les altises et larves de piérides !

L'ALTISE :

Petit insecte sauteur et casse-pied, friand des brassicacées. Elle atteint 3 mm, perfore les feuilles de choux et les transforme en dentelle. Pour s'en débarrasser : arroser les rangs attaqués, **le matin de bonne heure**, par aspersion.



AU JARDIN D'AGREMENT


Les gelées ne sont plus à craindre et les « saints de glace » ont usurpé leur réputation ces 25 dernières années, alors planter les annuelles ou les semer en pleine terre. Planter en prenant soin de bien humidifier la motte par un long trempage.

Couper les inflorescences fanées des rosiers pour favoriser les refloweraisons. Couper, pas sous la fleur, un peu plus bas juste au-dessus du premier bourgeon poussant à l'aisselle d'une feuille.

Le jardin d'ornement se paille aussi avant d'être trop sec si possible. Mais les fleurs comme les légumes peuvent souffrir de faim d'azote. Avant un paillage carboné d'écorce ou un BRF trop cellulosique poser un compost mûr et ne pas incorporer le paillage.

Ne pas lésiner sur les pavots de Californie (les eschscholtzias) ils éclairent d'orange le jardin et se ressèment partout !

Installer les dahlias et les bulbes d'été, finir de nettoyer les massifs : bêcher biner planter, il fait beau dehors et c'est bon pour la santé du jardinier !



fin avril, la floraison des spirées est belle cette année

Faire le bonheur des papillons et mésanges avec les tournesols. S'ils vous en laissent, vous pourrez manger les graines à l'apéro!
Début mai c'est le moment de les semer.



SOUS LA SERRE

Préparer la serre pour l'été.

Fertiliser d'abord : quelques millimètres de compost ou de fumier. Les purins d'orties ou autres compositions viendront plus tard.

Installer les supports des légumes grimpants: concombres et patates douces.

Arroser généreusement pour assurer un bon démarrage aux cultures et profondément pour obliger les racines à descendre en évitant les feuillages.

Installer pas japonais et planches passe-pied pour ne pas marcher sur les plates-bandes.

AU VERGER

Suivre les plantations de l'année : biner, arroser si le temps est sec !

Les syrphes améliorent la fécondation des fruitiers et leurs larves sont prédatrices des pucerons. Pour les nourrir, laisser proliférer les fleurs des carottes sauvages, orties, menthes, cornouillers, sureau.

Quand la cloque s'installe le jardinier s'agace !


Malgré les traitements préventifs la cloque est installée. Il reste au jardinier désespéré à enlever les feuilles touchées une à une à les détruire et les évacuer du jardin (surtout pas au compost). Certains auteurs préconisent la décoction de prêle d'autres une macération d'ail ou les deux !

AU PARC METAYER



l'asphodèle jaune dans le jardin régulier

l'heuchère : une vivace sans souci et qui se décline en vert jaune pourpre rose ...



Le Parc Métayer se prépare pour les visites: le 3^e dimanche de chaque mois: le 18 mai

La Fête de la Nature avec la Ville de Niort: samedi 24 mai

La taille des rosiers grimpants est terminée (Merci Gilles), attachés avec des liens en osier s'il vous plait, pas une insupportable ficelle bleue plastique !



"Au Parc Métayer cette année il y a des zones tondues et non tondues à l'ombre et au soleil pour observation le 24 mai lors de la Fête de la Nature, puis le 6 septembre dans le cadre de Jardins au naturel avec le GODS."

Lundi après-midi si vous avez un moment à passer (entre 14h30 et 17h30 environ), venez donc nous rejoindre ! Prévoyez juste une paire de gants, votre sécateur et votre bonne humeur !

JARDINS D'ICI ET D'AILLEURS

Un jardin botanique regroupe de riches collections de plantes d'ici et d'ailleurs.

Le Jardin des plantes de Niort est plus modeste et ouvert à tous. Son histoire est riche :

Installation du jardin en 1572, sur l'ancien coteau de la Bigotterie. En 1770 création de la promenade St Gelais avec l'installation du mur soutenant l'esplanade. En 1847, la plantation d'arbres d'essences diverses, ifs, érables sycomores, marronniers, hêtres pourpres et bien d'autres encore sur 3.4 ha, en font un très bel arborétum.

A deux pas du Parc METAYER à Niort, ce site en permanente évolution mérite le détour, le temps d'une balade !



Allées et sentiers créés à flanc de coteau descendent de l'allée haute sous le centre Duguesclin à l'allée basse en bord de rivière à Pré-Leroy.

VIE DE L'ASSOCIATION

Amandine est partie jardiner ailleurs !

Amandine GEERS était autrice, cuisinière, formatrice. Elle animait des ateliers, dans le cadre de « Jardin au Naturel ». Elle avait animé quelques conférences pour la Société d'Horticulture.

Elle jardinait avec Laurent dans un des jardins familiaux du quai de Belle-Ile. Ils nous restent ses valeurs et ses livres de cuisine.

Les pensées de la Société d'horticulture vont à sa famille, à ses amis, à son fils .

Jeudi 22 mai, 9h, Visite du Jardin du Gué à Loumois chez Bernard Merlet : RDV sur place, prévoir la journée, pique-nique sorti du sac : inscription auprès de <mailto:denis.roulin@orange.fr>

Pour préparer la visite : <https://www.jardinsdugue.eu/>

Samedi 24 mai Fête de la nature à Niort de 10 h à 18h : La Ste Horticulture sera présente sur l'esplanade de Port BOINOT et le Parc METAYER sera également ouvert pour un regard sur les arbres remarquables et une flânerie sur la conduite d'une tonte différenciée .

CONTACTER LA SH79

Société d'horticulture, d'arboriculture et de viticulture des Deux-Sèvres

Mail : sh79@orange.fr

Web : sh79.jimdofree.com/

Tél : 05 49 73 31 95

MENTIONS LÉGALES

SH 79 est une association loi de 1901

Siège social : 37 quai Métayer 79000 Niort .

Directeur de la publication : Guy Giraudon, président.

